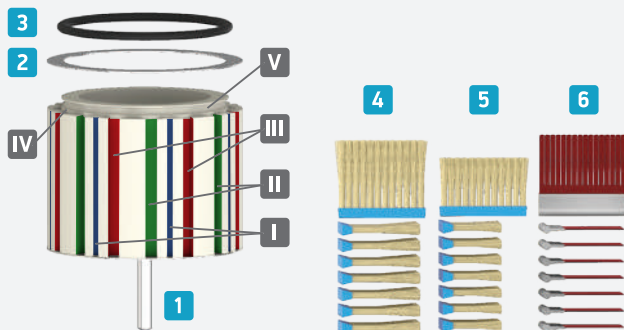


Шлифовальная насадка DE-TERO® ROQ универсальная



Что входит в полный комплект?*



- 1 Втулка радиальная DE-TERO® ROQ универсальная.
- 2 Фиксирующее металлическое кольцо.
- 3 Стопорное резиновое кольцо (+1 запасное).
- 4 Сменный комплект щеточных сегментов DE-TERO® MB2 высотой 40 мм.*
- 5 Сменный комплект щеточных сегментов DE-TERO® MB2 высотой 30 мм.*
- 6 Сменный комплект абразивных сегментов DE-TERO® Q3 высотой 45 мм.*


- I Пазы для абразивных сегментов DE-TERO® Q3 высотой 45 мм.**
- II Пазы для щеточных сегментов DE-TERO® MB2 высотой 40 мм.**
- III Пазы для щеточных сегментов DE-TERO® MB2 высотой 30 мм.**
- IV Паз для фиксирующего металлического кольца.
- V Паз для стопорного резинового кольца.

*Ширина, количество щеточных и абразивных сегментов зависят от параметров радиальной втулки.

**Количество пазов зависит от параметров радиальной втулки.

! *Пример комплекта. Втулка и расходные материалы приобретаются отдельно!

Как собрать систему?




1. В пазы (I) поочередно вставьте абразивные сегменты DE-TERO® Q3 высотой 45 мм.

ВАЖНО! Соблюдайте единое направление абразива. Абразив должен «смотреть» в сторону вращения (по часовой стрелке)!

2. В пазы (II) поочередно вставьте щеточные сегменты DE-TERO® MB2 высотой 40 мм.
3. В пазы (III) поочередно вставьте щеточные сегменты DE-TERO® MB2 высотой 30 мм.
4. В паз (IV) установите фиксирующее металлическое кольцо (2), предотвращающее выпадение абразивных и щеточных сегментов.
5. В паз (V) установите стопорное резиновое кольцо (3).

Результат сборки



Рекомендуемые обороты:
до 1200 об/мин.

+375 29 675 33 13

SITE@ABRAZIV.BY

DE_TERO.BELARUS

ABRAZIV.BY